



塑化木

WPC (WOOD-PLASTIC COMPOSITES)

- 塑料（聚乙烯PE及聚丙烯 PP）與木粉混合擠出成型
- 材質穩定度高
- 防潮耐朽，吸水率極低，不易腐爛
- 無防腐劑，無毒、防焰
- 使用回收的塑料及木粉製造，耐用年限較木材長久，可減少木材砍伐，因此是一種相當環保的景觀建材

空心塑木的內部結構材料較少，重量較輕，方便安裝。
適用於天氣及濕氣變化較小的私人區域來做使用。

空心款 2400mm*150mm*26mm

#2



#5



#7




#9




空心塑木的內部結構材料較少，重量較輕，方便安裝。
適用於天氣及濕氣變化較小的私人區域來做使用。

空心款 2400mm*140mm*22mm


#1



#6




#8



實心塑木結構紮實，強度及受力能力佳、使用壽命更長且耐用，適合作為戶外地板、平台或吊橋等需承受較大壓力的區域使用。

實心款 2400mm*141mm*23mm

#S2



#S7



#S9



#S10



塑化木 WPC (WOOD-PLASTIC COMPOSITES)





南方松

SOUTHERN PINE

- 具淡淡樹脂香味，表面木紋、年輪明顯
- 材質強韌，具有高強度、高耐磨性等特點
- 耐久性佳，釘著力強
- 易塗裝上色
- 有「超級結構用材」稱號

南方松 SOUTHERN PINE

14尺*4.6寸*8.5分 (約為4242mm*194mm*26mm)

